

Per 28.02.2013	Aktienkurs	1 Monat (Februar)	YTD	Innerer Wert (NAV)
Schweiz: BION SW	CHF 102.10	+5.9%	+15.4%	CHF 128.55
Deutschland: BBZA GY	EUR 83.70	+7.2%	+15.4%	EUR 105.10
Italien: BB IM	EUR 83.50	+7.1%	+14.5%	EUR 105.10

MARKTÜBERBLICK

Die Aktienmärkte schlossen den Februar im Allgemeinen im Plus. Der MSCI World Index legte 0.2% (in USD) und der Nasdaq Biotech Index 1.4% (in USD) zu. Der NAV von BB Biotech stieg um 3.5% in USD und um 6.3% in CHF. Die Aktie von BB Biotech gewann 5.9% in CHF und 3.1% in USD.

Im Berichtsmonat übertraf BB Biotech AG seinen Referenzindex NBI um rund 2%. Damit setzt sich der solide Jahresstart fort, den wir bereits im Januar nach der diesjährigen JP Morgan Healthcare Conference beobachten konnten.

Immunogen (+5.9%, in USD) und ihr Partner Roche verkündeten die Zulassung von Kadcyla (T-DM1). Das Medikament dient der innovativen Behandlung von HER2-positivem metastatischem Brustkrebs bei Patientinnen, die zuvor mit Herceptin und einer Chemotherapie behandelt wurden. Kadcyla zeichnet sich durch ein günstiges Indikationsprofil und einen höheren Preis als erwartet, der 133% über dem Medikamentenpreis für eine Monatsbehandlung mit Herceptin liegt. Wir bewerten die Zulassung sehr positiv und sehen darin eine Validierung von Immunogens Plattform zur Herstellung von Antikörper-Wirkstoff-Konjugaten.

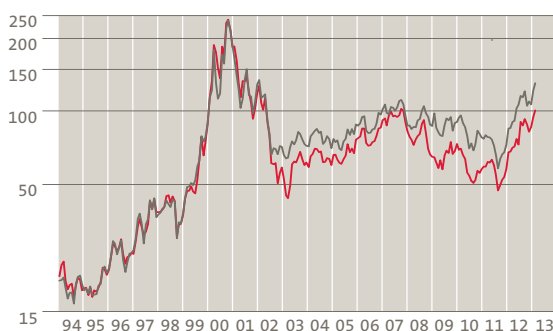
Novo Nordisk (-4.9%, in USD) erhielt von der FDA einen „Complete Response Letter“ für ihr langwirksames Basalinsulin-Analogen Tresiba (Degludec), das in Europa und Japan bereits zugelassen wurde. Die FDA hingegen verlangt angesichts einer Häufung von schweren Herz-Kreislauf-Ereignissen weitere Daten. Die US-Zulassung Tresibas könnte sich daher um 2-3 Jahre verzögern. Diese FDA-Mitteilung kam überraschend und liess Zweifel am Risiko-Nutzen-Profil des Medikaments aufkommen, woraufhin die Aktie von Novo Nordisk einbrach.

Optimer (+30.6%, in USD) gab völlig unerwartet den Weggang von CEO Pedro Lichtinger und die Ernennung von Henry McKinnell als dessen Nachfolger bekannt. Optimer lotet strategische Alternativen aus, was vom Aktienmarkt begrüsst wurde.

POSITIONIERUNG & AUSBLICK

Obwohl das KGV von Biotechnologieaktien Anfang 2012 bei 13x lag und sich gegenwärtig bereits im hohen Zehnerbereich bewegt, werden die starken Fundamentaldaten die Outperformance von Biotech-Titeln unseres Erachtens auch 2013 weiter vorantreiben. Als Impulsgeber für die Sektorperformance dürften sich der positive Newsflow zu Pipeline-Produkten, Arzneimittelzulassungen und fortlaufende Produktlancierungen erweisen. Auch für das laufende Jahr rechnen wir mit einem anhaltend günstigen Zulassungsumfeld.

KURSENTWICKLUNG SEIT GRÜNDUNG (IN CHF)

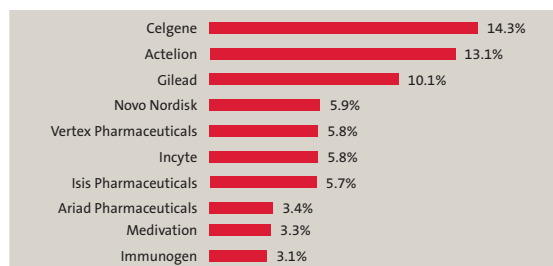


■ BB Biotech Aktienkurs ■ BB Biotech Innerer Wert
Quelle: Bloomberg, 28.02.2013

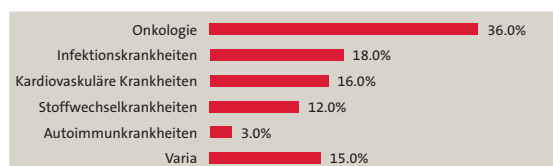
PERFORMANCE PER 28. FEBRUAR 2013 (dividendenadjustiert)

	Währung	1 Monat	YTD	3 Jahre	15.11.93
BION SW	CHF	+5.9%	+15.4%	+53.5%	+455.4%
BBZA GY	EUR	+7.2%	+15.4%	+84.0%	n.a.
BB IM	EUR	+7.1%	+14.5%	+84.1%	n.a.

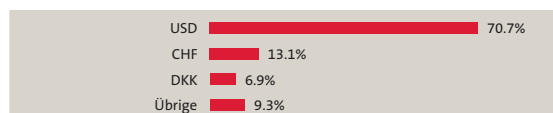
10 GRÖSSTE POSITIONEN PER 31. DEZEMBER 2012



AUFTEILUNG NACH SEKTOREN PER 31. DEZEMBER 2012



AUFTEILUNG NACH WÄHRUNGEN PER 31. DEZEMBER 2012



INVESTMENT-FOKUS

BB Biotech setzt sich zum Ziel, im langfristigen Durchschnitt eine Rendite p.a. im zweistelligen Prozentbereich zu erwirtschaften und damit nachhaltig eine deutlich bessere Performance als die breiten Aktienindizes zu erreichen.

BB Biotech beteiligt sich weltweit an Firmen im Wachstumsmarkt innovativer Arzneimittel, basierend auf moderner Biotechnologie, wobei mindestens 90% des Beteiligungswerts börsennotierte Gesellschaften betreffen. Zudem werden selektiv Investitionen in Schwellenländern berücksichtigt. Das Zielportfolio von BB Biotech besteht in der Regel aus 20 bis 35 Beteiligungen. Die grossen Beteiligungen, die Top Holdings, sollen in der Regel aus fünf bis acht Gesellschaften bestehen und nicht mehr als zwei Drittel des Portfolios ausmachen. Maximal soll eine Beteiligung die 25-Prozent-Schwelle nicht überschreiten. Aufgrund der hohen Gewichtung im Portfolio sollen diese Top Holdings sowohl über Umsatz und Gewinn verfügen. Die kleineren Beteiligungen sollen aus Investitionen in Gesellschaften bestehen, welche vielversprechende Produktkandidaten entwickeln.

Im Prozess der Selektion der Beteiligungen stützt sich BB Biotech auf die langjährige Erfahrung ihrer Verwaltungsräte sowie auf die Fundamentalanalyse des erfahrenen Management Teams der Bellevue Asset Management Gruppe unter Nutzung eines Netzwerks von Ärzten und Spezialisten für die jeweiligen Sektoren. Dabei wird ein detailliertes Finanzmodell jeder Beteiligung erstellt, das in überzeugender Weise das Potenzial zur Wertverdopplung in einem Zeitraum von vier Jahren darstellen muss. Dieses Potenzial der Wertverdopplung basiert auf Innovationskraft, neuen Produkten für schwerwiegende Krankheiten und einem hervorragenden Management.

ANLAGEEIGNUNG

Die Beteiligungsgesellschaft hat zum Ziel, ein langfristig attraktives und kompetitives Kapitalwachstum zu erwirtschaften. Sie eignet sich daher besonders für Anleger mit einem Anlagehorizont von mindestens 5 Jahren, die ihr Portfolio gezielt durch Anlagen im Biotechnologiesektor diversifizieren wollen und bereit sind, die für diesen Sektor üblichen Aktienrisiken zu tragen.

NOTIERUNG

Börsenplätze	Segment	Ticker	Börsenkapitalisierung
Schweizer Börse	SIX Swiss Exchange	BION SW	CHF 1'327 Mio.
Deutsche Börse	Prime Standard Segment, TecDax	BBZA GY	EUR 1'085 Mio.
Italienische Börse	Star Segment	BB IM	EUR 1'085 Mio.

RECHTLICHER HINWEIS

Diese Informationen sind kein Angebot zum Kauf oder zur Zeichnung von Aktien der BB Biotech AG und dürfen in keiner Jurisdiktion verbreitet werden, wo dies gegen geltendes Recht oder Regulierungen verstösst, einschliesslich und ohne Einschränkungen in den Vereinigten Staaten von Amerika. Die Informationen halten wir für verlässlich, aber Bellevue Asset Management beziehungsweise BB Biotech garantieren nicht deren Vollständigkeit oder Richtigkeit. Änderungen von Meinungen und Schätzungen können ohne Benachrichtigung vorgenommen werden. Bisherige Performance ist kein Indiz für die zukünftige Performance.

FÜNF GUTE GRÜNDE

- **Starkes Wachstum aufgrund innovativer neuer Therapien mit hohen Margen**
- **Attraktive Bewertungen für rasch wachsende Unternehmen**
- **20-jähriger, langfristiger Track Record mit überdurchschnittlicher Performance**
- **Langfristige Outperformance im Vergleich mit den Industrie-Indizes**
- **Erfahrenes Management mit starkem Verwaltungsrat**

MANAGEMENT-TEAM



Dr. Daniel Koller



Dr. Tazio Storni



Dallas Webb



Felicia Flanigan



Lydia Bänziger

ALLGEMEINE ANGABEN

Verwaltungsrat	Prof. Dr. med. Thomas D. Szucs (Präsident) Dr. Clive A. Meanwell Dr. Erich Hunziker
Portfolio-Management	Jan Bootsma Nathalie Isidora-Kwidama Hugo van Neutegem
Juristische Struktur	Aktiengesellschaft
Gründung	9. November 1993
Art der Titel	Namenaktien
Aktien im Umlauf	13,0 Mio. Namenaktien
Valorenummer (CH)	3 838 999
ISIN	CH003 838 9992
WKN (D/I)	AoNFN3
Investor Relations	Dr. Silvia Schanz: Telefon +41 44 267 72 66 E-Mail ssc@bellevue.ch Claude Mikkelsen: Telefon +41 44 267 67 26 E-Mail cmi@bellevue.ch Maria-Grazia Iten-Alderuccio Telefon +41 44 267 67 14 E-Mail mga@bellevue.ch
Media Relations	Thomas Egger: Telefon +41 44 267 67 09 E-Mail teg@bellevue.ch

KONTAKT

BB Biotech AG
c/o Bellevue Asset Management AG
Seestrasse 16, CH-8700 Küsnacht
Telefon +41 44 267 67 00
Fax +41 44 267 67 01
www.bbbiotech.com